

Liebe Leserinnen und Leser,

seit mehr als einem Jahrzehnt steht Performaxx Research für kompetente Finanzanalysen im Small- und Mid-Cap-Bereich. Bei allem Risiko, das Anlageempfehlungen in diesem Marktsegment mit sich bringen, können wir insgesamt auf eine **erfolgreiche Historie** zurückblicken, **die sich auch für Sie auszahlt**.

Die wichtigsten Resultate zu den besten Empfehlungen unserer Researcharbeit haben wir in der folgenden Übersicht für Sie zusammengefasst. Die Aktualisierung dieses Performance-Radars erfolgt in einem halbjährlichen Turnus am 30.06. und am 31.12. eines jeden Jahres.

Unsere Top-Empfehlung

3S Industries

Den Schweizer Anbieter von Produktionsanlagen zur Solarmodulherstellung haben wir bereits im Januar 2006 zum Kauf empfohlen, als er nur für Insider in der Photovoltaikbranche ein Begriff war. Doch mit der Entwicklung innovativer Erzeugnisse hatte sich das Unternehmen in eine hervorragende Ausgangslage gebracht, um an dem Boom des Sektors zu partizipieren. Infolgedessen konnte nicht nur ein stürmisches und profitables Wachstum realisiert werden, sondern mit der Akquisition der Konkurrenten Pasan und Somont gelang auch der Wandel zu einem integrierten Anbieter halb- und vollautomatischer Produktionslinien. Im Dezember letzten Jahres wurde dann der Zusammenschluss mit dem Schweizer Konkurrenten Meyer Burger Technologies vereinbart, der schließlich zur Beendigung der Börsennotiz von 3S Industries im Januar 2010 führte. Für Investoren, die die Aktie seit unserer Erstempfehlung gehalten haben, resultierte zum letzten Kurs ein Wertzuwachs von 337 Prozent.

Ein spektakulärer Erfolg

Erstempfehlung (17.01.06):

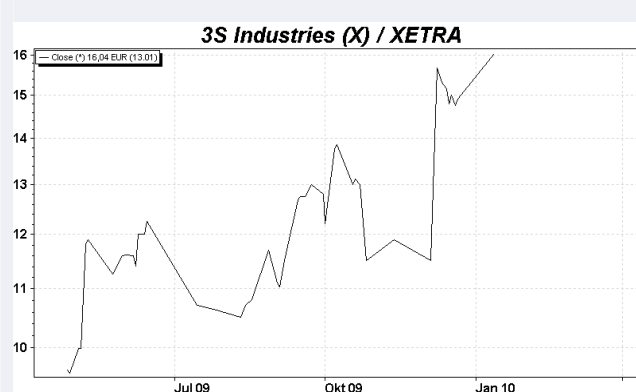
Spekulativ Kaufen

Aktuelle Empfehlung:

-

Performance seit 17.01.06:

+ 337,3 %



Empfehlungshistorie:

17.01.06 Spekulativ kaufen +337,3% / 12.12.06 Kaufen +400,0% / 27.11.07
Kaufen +42,2% / 25.03.2008 Kaufen +42,9% / 19.05.08 Kaufen +14,9% /
08.07.08 Kaufen +6,8% / 09.06.09 Kaufen +32,6%



Die weiteren Werte der Top-10-Empfehlungen:

Gesco

Die Wuppertaler Mittelstandsholding zählt zu unseren Langzeitfavoriten. In den Boomjahren der Weltwirtschaft konnte das Unternehmen, dessen Töchter in den Sektoren Werkzeug- und Maschinenbau sowie Kunststofftechnik agieren, Umsatz und Gewinn von Jahr zu Jahr massiv steigern. Naturgemäß sorgte die anschließende tiefe Rezession für einen deutlichen Einbruch, aber aufgrund der Solidität und Innovationskraft trauen wir Gesco zu, die Einbußen zügig wieder aufzuholen.

Wird gestärkt aus der Krise herauskommen

Erstempfehlung (18.07.03):

Übergewichten

Aktuelle Empfehlung:

Kaufen

Performance seit 18.07.03:

+ 243,2%



Empfehlungshistorie (Auszug):
18.07.03 Übergewichten +243,2% ---
03.03.2008 Kaufen -23,2% / 07.07.08 Kaufen
-28,5% / 18.11.08 Kaufen -5,3% / 18.02.09
Kaufen -6,6%

Wirecard

Bei dem Spezialisten für Zahlungsabwicklung und elektronische Zahlungssysteme ist mittlerweile wieder etwas Ruhe eingekehrt. Im Jahr 2008 hatte sich Wirecard einen Kleinkrieg mit der Schutzgemeinschaft der Kleinaktionäre geliefert, die die Bilanzierungspraxis der Gesellschaft bezweifelte. Nach einem Kursabsturz konnten die Vorwürfe im Großen und Ganzen ausgeräumt werden, operativ befindet sich das Unternehmen weiter auf Wachstumskurs. Wegen der hohen Bewertung lautet das Urteil aktuell untergewichten.

Wieder in ruhigerem Fahrwasser

Erstempfehlung (07.09.05):

Kaufen

Aktuelle Empfehlung:

Untergewichten

Performance seit 07.09.05:

+ 160,8%



Empfehlungshistorie:
07.09.05 Kaufen +160,8% / 02.03.06 Kaufen
+67,8% / 14.06.06 Kaufen +63,6%

Solar Millennium

Der Pionier der solarthermischen Stromerzeugung sorgt bei seinen Anlegern derzeit für kalte Schweißausbrüche. Nachdem die vergangenen Jahre von zahlreichen Erfolgsmeldungen, wie der Fertigstellung der ersten Kraftwerke in Spanien oder der Beteiligung an dem spektakulären Wüstenstromprojekt Desertec geprägt waren, ziehen nun dunkle Wolken auf. Zum einen häufen sich Presseberichte über angebliche Bilanzmanipulationen, zum anderen hat der neue Vorstandschef nach nicht einmal drei Monaten im Amt das Unternehmen fluchtartig verlassen – ohne Angabe von Gründen.

Abwarten, bis sich die Lage klärt

Erstempfehlung (13.03.06):

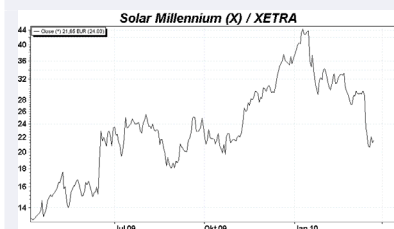
Kaufen

Aktuelle Empfehlung:

Halten

Performance seit 13.03.06:

+ 118,5 %



Empfehlungshistorie: 13.03.06 Kaufen
+118,5% / 12.07.06 Kaufen +120,1% /
04.01.07 Kaufen +96,3% / 18.06.07 Kaufen
-6,9% / 13.09.07 Kaufen -7,3%



Schaltbau

Während der traditionsreiche Anbieter von Verkehrstechnologie in der letzten Rezession 2001/03 noch vor dem Aus stand, sind die Geschäfte zuletzt auch nach dem Ausbruch der Wirtschafts- und Finanzkrise erfreulich stabil geblieben. Im Geschäftsjahr 2009 musste lediglich ein Umsatzrückgang von 3,7 Prozent hingenommen werden, das operative Ergebnis erreichte mit 20,3 Mio. Euro ebenfalls fast das Vorjahresniveau. Aufgrund der mittlerweile eingetretenen Konjunkturerholung zeigt sich der Vorstand für die laufende Periode vorsichtig optimistisch und geht von einem konstanten Erlösniveau aus.

Solide und nicht zu teuer

Erstempfehlung (28.03.05):

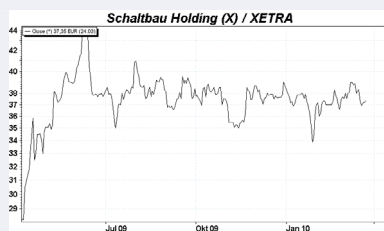
Kaufen

Aktuelle Empfehlung:

Kaufen

Performance seit 29.03.05:

+ 83,3 %



Empfehlungshistorie:
29.03.05 Kaufen +83,3%

Curanum

Curanum bleibt das Unternehmen der enttäuschten Hoffnungen. Lange Zeit wurde der Gesellschaft von uns und dem Markt ein erhebliches Wachstumspotenzial zugetraut, galt der Pflegebereich doch als Wachstumsbranche, die zudem durch die großen börsennotierten Anbieter konsolidiert werden sollte. Aber auch wenn das Unternehmen in den letzten Jahren einige kleinere Expansionsschritte unternommen hat – der große Wurf blieb aus. Die Neunmonatszahlen 2009 waren erneut in Summe ernüchternd, der Umsatz konnte nur geringfügig gesteigert werden, EBIT und Gewinn waren deutlich rückläufig.

Potenziale werden nicht gehoben

Erstempfehlung (18.10.04):

Kaufen

Aktuelle Empfehlung:

Untergewichten

Performance seit 18.10.04:

+ 77,3 %



Empfehlungshistorie:
18.10.04 Kaufen +77,3% / 20.05.05 Kaufen -21,4% / 21.06.06 Kaufen -58,4%

Fortress Paper

Erstmalig empfohlen haben wir die Aktie des Spezialpapierherstellers im Oktober 2008. Und der Wert erwies sich trotz eines zwischenzeitlichen Rückgangs als ein Volltreffer. Dank der starken Marktstellung als Lieferant von Banknotenpapier für zahlreiche Zentralbanken und von Rohpapier für Vliestapeten, die zunehmend die traditionellen Tapeten ablösen, blieb die kanadische Gesellschaft auch im Krisenjahr 2009 auf Wachstumskurs. Mit einem ehrgeizigen Investitionsprogramm und einer prall gefüllten Kasse (ein Viertel der Bilanzsumme) setzt das Unternehmen weiter auf Expansion.

Der Trend zeigt aufwärts

Erstempfehlung (16.10.08):

Kaufen

Aktuelle Empfehlung:

Kaufen

Performance seit 16.10.08:

+ 76,5 %



Empfehlungshistorie:
16.10.08 Kaufen +76,5%



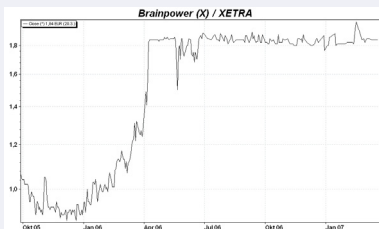
Brainpower

Der Hersteller von Investment-Management-Software hat nach der Jahrtausendwende zunächst wie die gesamte Branche unter einer verhaltenen Investitionstätigkeit gelitten. Im Rahmen des anschließenden Aufschwungs empfahlen wir den Wert frühzeitig als spekulativen Kauf. Die Unterbewertung wurde im Frühjahr 2006 evident, als Bloomberg eine öffentliche Kaufofferte unterbreitete. Das Angebot von 1,88 Euro je Aktie bescherte Anlegern, die unserer ersten Empfehlung gefolgt sind, eine Rendite von 74,1 Prozent in knapp acht Monaten.

Erstempfehlung (29.09.05):
Spekulativ Kaufen

Aktuelle Empfehlung:
-

Performance seit 29.09.05:
+ 74,1 %



Empfehlungshistorie: 29.09.05 Spekulativ Kaufen +74,1% / 13.01.06 Spekulativ Kaufen +100,0%

Swiber Holding

Den Spezialisten für Offshore-Projekte der Öl- und Gasindustrie haben wir vor dreieinhalb Jahren als erster auf dem deutschen Markt entdeckt. Nach einem explosiven Kursanstieg, angetrieben durch den Boom der Industrie, folgte mit dem Ölpreisverfall eine Phase der Ernüchterung. Nichtsdestotrotz schlägt sich das in Singapur beheimatete Unternehmen auch in einem widrigen Umfeld weiter ordentlich. Im Jahr 2009 konnte der Umsatzrückgang auf 8,2 Prozent begrenzt werden, der Gewinn war mit 39 Mio. USD sogar fast stabil.

Langfristiger Outperformer

Erstempfehlung (15.11.06):
Kaufen

Aktuelle Empfehlung:
Kaufen

Performance seit 15.11.06:
+ 60,0 %



Empfehlungshistorie:
15.11.06 Kaufen +60,0%

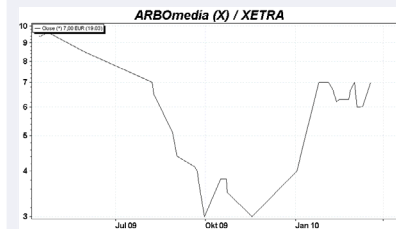
Arbomedia

Der langsame, aber stetige Aufwärtstrend der Arbomedia-Aktie seit dem Tief im Jahr 2003 wurde im Herbst 2008 durch ein Übernahmeangebot durch die Schweizer Goldman Media AG gekrönt. Das Unternehmen bot 9,80 Euro je Aktie – eine nicht unattraktive Option für die Investoren. Wir hatten bereits 2007 auf die Unterbewertung des Werbevermarkters, der sich vor allem auf Osteuropa spezialisiert hat, hingewiesen. Anleger, die unserer Kaufempfehlung gefolgt sind und im Anschluss getauscht haben, konnten innerhalb von 20 Monaten eine Rendite von 59,3 Prozent realisieren, trotz einer katastrophalen Gesamtmarktentwicklung.

Erstempfehlung (05.02.07):
Kaufen

Aktuelle Empfehlung:
-

Performance seit 05.02.07:
+ 59,3 %



Empfehlungshistorie:
05.02.07 Kaufen +59,3%



Über Performaxx

Die Performaxx Research GmbH betreibt unabhängige Wertpapier- und Finanzmarktanalyse. Unsere Leistungen umfassen das gesamte Spektrum unternehmens- und kapitalmarktbezogener Analyseprodukte, von maßgeschneiderten Research-Projekten für institutionelle Kunden bis zur regelmäßigen Coverage börsennotierter Unternehmen.

Wir betreuen ausschließlich professionelle Marktteilnehmer. Durch die projektbezogene Arbeit gehen wir konkret auf die individuelle Themenstellung des Kunden ein und garantieren eine schnelle, flexible und kostenbewusste Abwicklung.

Unser Leistungskatalog umfasst:

- ▶ Pre-IPO-Research
- ▶ IPO-Research
- ▶ Post-IPO-Research
- ▶ Markt-Research
- ▶ Services IPO / Duallistung

Weiterführende Informationen geben wir Ihnen gerne in einem persönlichen Gespräch.

Sie erreichen uns unter:

Performaxx Research GmbH
Innere Wiener Straße 5b
81667 München

Telefon: + 49 (0)89 - 44 77 16 0

Fax: + 49 (0)89 - 44 77 16 20

Homepage: <http://www.performaxx.de/>

E-Mail: kontakt@performaxx.de